

このたびはSブーツPをお買い上げいただきまして誠にありがとうございます。
ご使用になる前に、この「取扱説明書」をお読みの上、正しくお使いください。

対応
部材

PANDUIT社製CAT5e RJ45プラグ
「MP588」専用

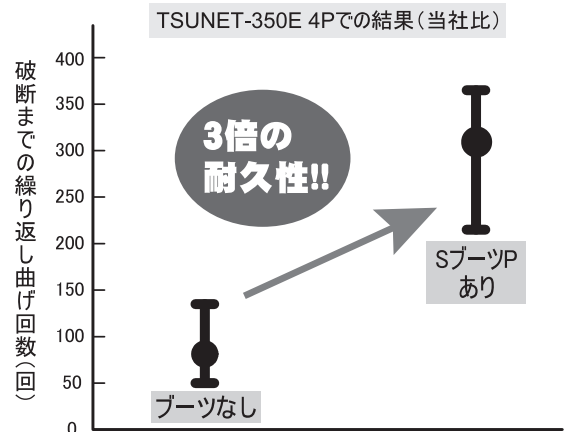
特長

- プラグ部の曲げ耐久性を向上します。
- 高密度実装のスイッチ、パッチパネル等に最適なスリムブーツです。


注意
事項

- 一度取り付けしたブーツは外して使用しないでください。ブーツが外れやすくなります。
- 適用ケーブル外径は4.8mmφ～6.0mmφです。


耐久性




取付
方法




1 向きに注意して、ケーブルにブーツを通しておきます。



2 MP588を手順通り加工します。



3 上下の向きに注意して、ブーツをプラグに差し込みます。



4 奥まで差し込んだら取り付け完了です。

ケーブル押さえと
プラグ内壁の隙間に
ツメが入ります